

Boletín semanal

“Situación actual del mercado del arroz”

13 de enero de 2023



Entorno nacional

Área inscrita y verificada con número de productores por región, periodo 2022/2023
Al 11 de enero de 2023

Región	Área verificada de primera (ha)	Área verificada de segunda (ha)	Área total inscrita y verificada (ha)	Número de productores
Brunca	3,840	304	4,144	62
Chorotega	7,488	34	7,522	174
Huetar Atlántica	265	35	300	24
Huetar Norte	1,168	746	1,914	41
Pacífico Central	2,767	435	3,202	43
Total general	15,527	1,554	17,082	338

Fuente: CONARROZ con datos de sucursales regionales, 2023.

Variación respecto al 2021/2022 en ha y productores

	-1,521	-5,810	121	-431	-2,822
	Brunca	Chorotega	Huetar Atlántica	Huetar Norte	Pacífico Central

	-11	-37	4	-16	-19
	Brunca	Chorotega	Huetar Atlántica	Huetar Norte	Pacífico Central

La región Chorotega comenzó con la verificación del área de segunda siembra, esta región representa más del 70% del total del área de segunda, con una intención de siembra de 7,356 hectáreas.

Área verificada respecto a intención de siembra¹ 2022/2023

I Siembra	II Siembra
108.7%	15.1%

¹La intención de siembra es una proyección del área que los productores planean sembrar en cada periodo, indicada mediante una encuesta personal, esta es solo una referencia que se utiliza para comparar el avance real con la intención expresada verbalmente por los productores.



Entorno internacional

Precios actuales y estimaciones

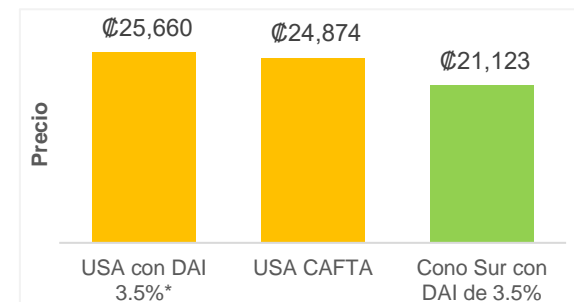
ARROZ GRANZA

FOB granza Flete Seguro Precio CIF

USA \$450/tm + \$55/tm + \$2/tm = **\$507/tm**

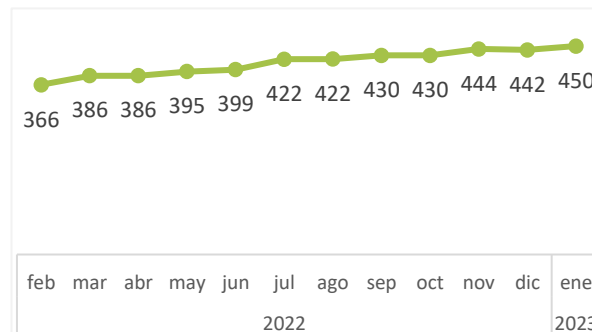
Cono Sur \$363/tm + \$50/tm + \$2/tm = **\$415/tm**

Precio del saco de arroz en granza seca y limpia, puesto en planta, procedente de diferentes orígenes



Fuente: Centro Estadístico Arrocero, 2023.
Tipo de cambio del BCCR 13 de enero de 2023 (¢583.42/\$)

Precio FOB del arroz en granza en Estados Unidos, en \$/tm, de 12 meses



Fuente: Centro Estadístico Arrocero con datos de Creed Rice Market Report, 2023.

En enero de 2023 el precio:



- **\$8** ↓ que el mes anterior
- **\$96** ↑ que hace un año

Boletín semanal

“Situación actual del mercado del arroz”



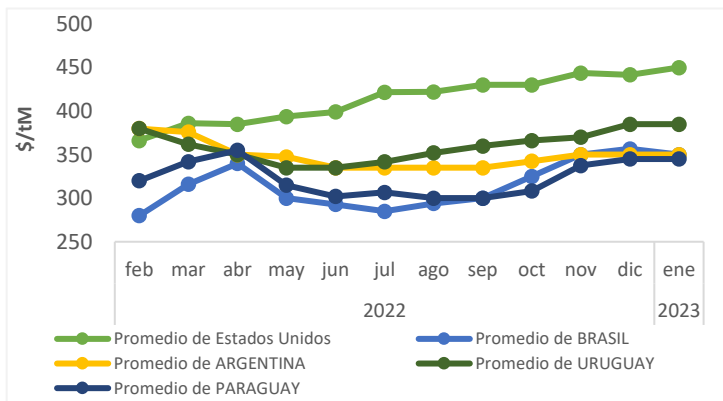
Entorno internacional

ARROZ GRANZA

Precio FOB enero de 2023
\$/tm

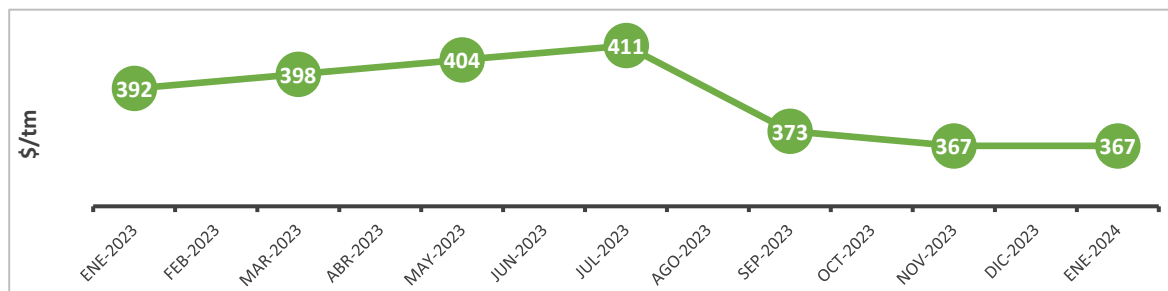
EEUU	450
Argentina	350
Paraguay	345
Brasil	350
Uruguay	385

Precio FOB arroz en granza en diferentes países productores de América, en \$/tm, de 12 meses



Fuente: Centro Estadístico Arrocero con datos de Creed Rice Market Report, 2023.

CBOT: Cierre de futuros para el arroz granza USNo.2 55/70. Por mes de contrato de US\$/tm



Fuente: Centro Estadístico Arrocero con datos de CBOT, 2023.



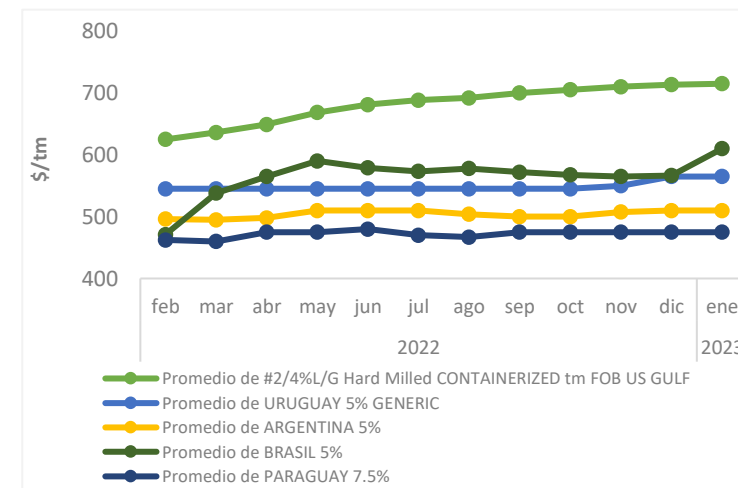
Entorno internacional

ARROZ PILADO

Precio FOB enero de 2023
\$/tm

EEUU	715
Argentina	510
Paraguay	475
Brasil	610
Uruguay	565

Creed Rice Market Report: precios del arroz pilado



Fuente: Centro Estadístico Arrocero con datos de Creed Rice Market Report, 2023.

Estimación del costo del arroz pilado importado

Incluye:

- ✓ Costos de internamiento
- ✓ Impuestos
- ✓ Derecho arancelario vigente (4%)
- ✓ Costos de maquila, empaque, distribución y ventas



No es posible calcular un precio, ya que los márgenes de comercialización de los diferentes eslabones de la cadena son desconocidos y dependen de su estrategia de negocio.

Costo promedio del arroz pilado importado 95% grano entero, según datos de la última semana reportadas en TICA, en colones /tm

Detalle	Promedio Cono Sur	Promedio Kg
Derecho arancelario de importación	4%	4%
Precio de referencia CIF/tm/\$	\$647	\$1
Precio de referencia CIF/tm/¢	¢389,741	¢390
Total de gastos de importación	¢53,097	¢53
Otros gastos	¢109,581	¢110
Costo del arroz pilado empacado listo para la venta	¢552,419	¢552

Fuente: Centro Estadístico Arrocero, 2023.

Boletín semanal

“Situación actual del mercado del arroz”



Entorno internacional

Índice Oryza

El Índice Oryza de arroz pilado (WRI), terminó la semana en \$514 por tonelada, un aumento de \$13 por tonelada desde hace una semana, un aumento de \$23 por tonelada desde hace un mes y un aumento de \$89 por tonelada desde hace un año.

- Producción y comercio internacional

- ☐ **Producción de arroz de Brasil**

En su informe de diciembre de 2022 sobre la producción de cereales, legumbres y semillas oleaginosas, el Instituto Brasileño de Geografía y Estadística (IBGE) redujo su pronóstico para la producción de arroz con cáscara de Brasil en 2022 a 10,658 millones de toneladas. El pronóstico ha bajado alrededor del 8% desde un estimado de 11,62 millones de toneladas en 2021.

El IBGE redujo ligeramente su pronóstico para el área arrocería del país a 1.623 millones de hectáreas el pronóstico ha bajado alrededor del 3,15%. Por otra parte, elevó ligeramente su pronóstico para el rendimiento de arroz del país a 6.569 toneladas por hectárea, dicho pronóstico ha bajado alrededor del 2,4% desde un estimado de 6.919 toneladas por hectárea.



Entorno internacional

- ☐ **Informe del mercado de granos**

El Consejo Internacional de Cereales (IGC) ha publicado el "Informe del Mercado de Granos" para enero de 2023.

Este mes, la agencia redujo su pronóstico para la **producción mundial** de arroz 2022/23 a 504 millones de toneladas desde su pronóstico anterior de 505 millones de toneladas debido a posibles disminuciones en países productores de arroz clave. El pronóstico es inferior a los 516 millones de toneladas del año anterior.

La agencia mantuvo su pronóstico para el **consumo mundial** de arroz 2022/2023 sin cambios en su pronóstico anterior de 514 millones de toneladas debido a una caída considerable en las disponibilidades. El pronóstico es inferior a los 520 millones de toneladas del año anterior.

Por otra parte, se elevó el pronóstico para el **comercio mundial** de arroz 2022/2023 a 51 millones de toneladas desde su pronóstico anterior de 50 millones de toneladas debido a la mayor demanda esperada de importadores clave, incluidos China e Indonesia. La agencia espera que las exportaciones de arroz de India y Tailandia aumenten ligeramente en 2023. El pronóstico es inferior a los 54 millones de toneladas del año anterior.

La agencia redujo su pronóstico para las **existencias finales mundiales** de arroz 2022/2023 a 168 millones de toneladas. El pronóstico es inferior al nivel del año pasado de 179 millones de toneladas debido a las disminuciones de existencias proyectadas en China y los principales exportadores.